

ESPAGNE

## POINT DE VUE DE SAN BARTOLOMÉ

APPLICATION PUBLIQUE

Hauteur de verre : **1 800 mm**

Profil : **7019**


Épaisseur de verre : **12.12**





# GARDE-CORPS GRANDE HAUTEUR

Brise-vent & brise-vue  
faisant office de garde-corps





FRANCE


## GARE TGV DE MONTPELLIER

APPLICATION PUBLIQUE

Hauteur de verre : **1 800 mm**

Profil : **7019**

Épaisseur de verre : **10.10**



# PRENEZ DE LA HAUTEUR

**Nos garde-corps grande hauteur sont indispensables dans certaines configurations :**

- brise-vent,
- brise-vue,
- applications spécifiques gare et aéroport.

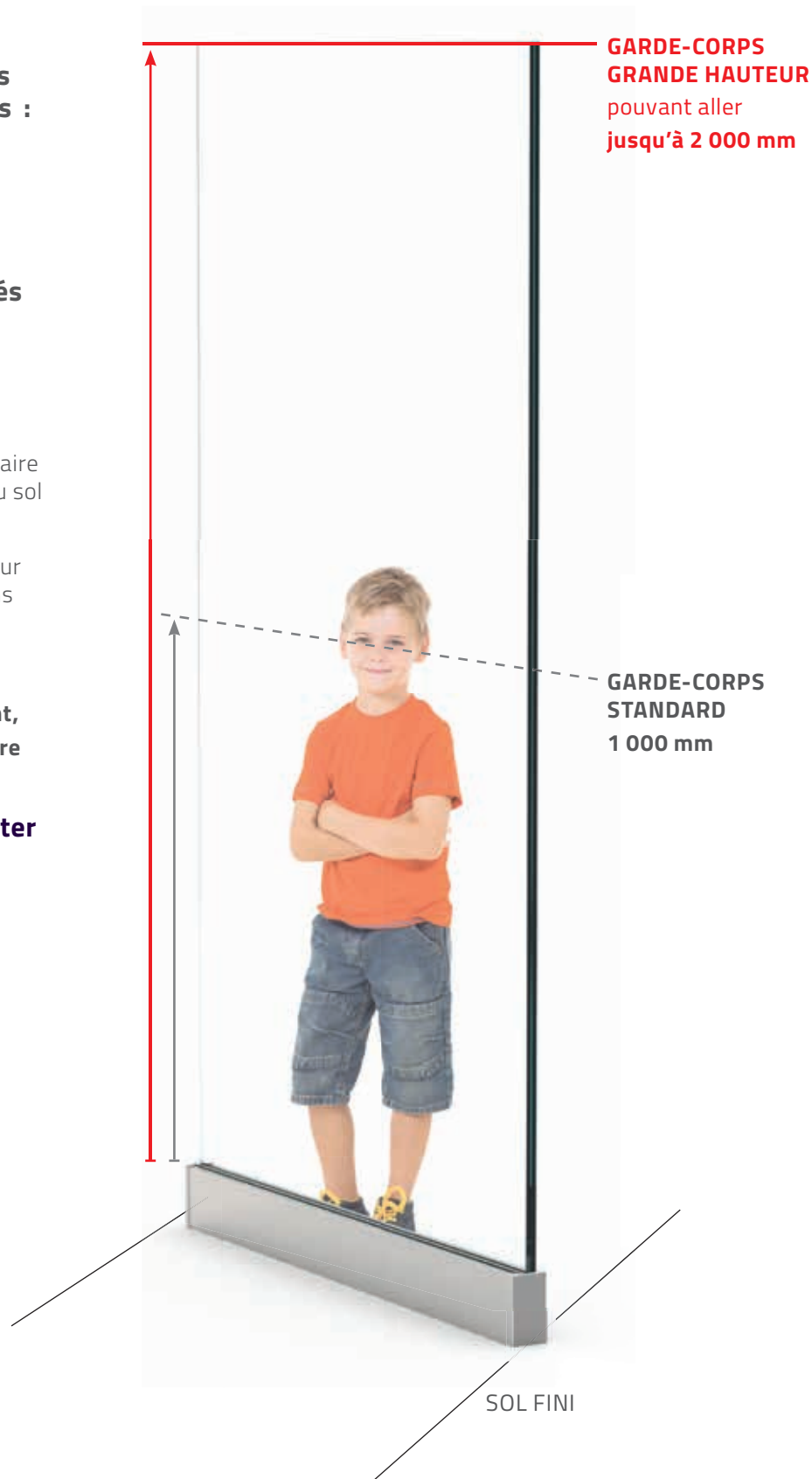
**Ils répondent aux spécificités techniques de ces projets et sont homologués en conséquence.**

Pour rappel, la hauteur réglementaire minimale est de 1 m au-dessus du sol fini.

Pour certains projets, cette hauteur reste insuffisante pour des raisons de sécurité ou encore de confort, comme :

- les points de vue très dégagés avec de fortes pressions de vent,
- les EPHAD, les crèches ou encore les écoles.

**Il vous faudra donc augmenter la hauteur de votre verre.**



## NOTRE INGÉNIERIE TECHNIQUE AU SERVICE DE VOS PROJETS.

Nous vous accompagnons pour que vos idées soient réalisables, quels que soient vos critères.

En fonction des éléments que vous leur transmettez et des rapports d'essais effectués, nos ingénieurs conçoivent une proposition d'étude (note de calcul, essais spécifiques...).

Pour obtenir la solution la plus adaptée, ils prennent en compte **différents critères**.

### Les catégories d'exploitation :

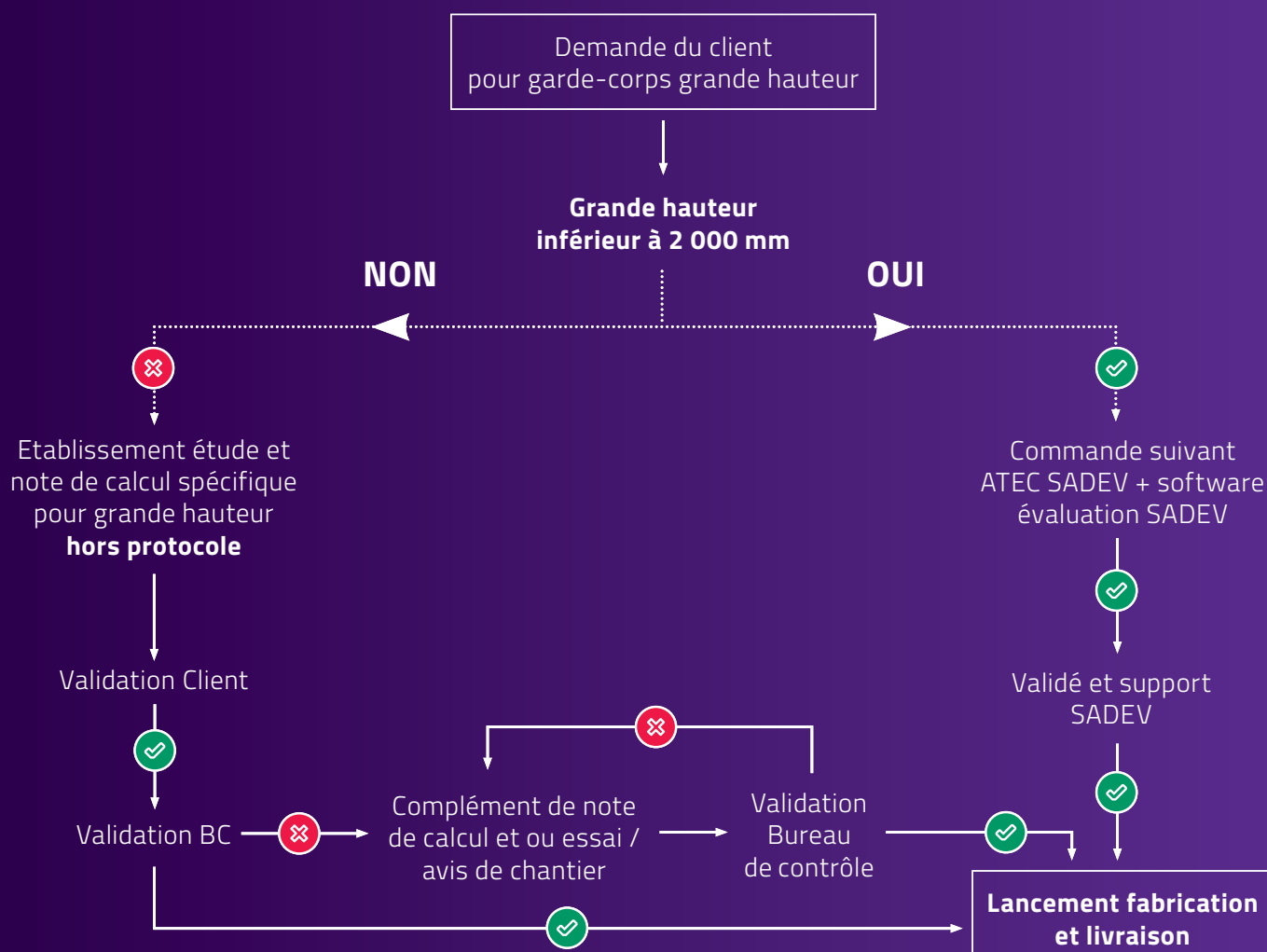
- habitations
- écoles
- commerces
- salles de concert
- tribunes de stade

### Pression du vent :

- définition du meilleur produit par rapport au couple fonction garde-corps / résistance au vent
- profil à utiliser optimal

### Caractéristiques du projet :

- type de pose
- support
- exposition



# PROFILS COMPATIBLES POUR LA GRANDE HAUTEUR



**7010**  
0070RAIL10  
MONTAGE SOL



**7015**  
0070RAIL15  
MONTAGE SOL



**7018**  
0070RAIL18  
MONTAGE SOL



**7018L**  
0070RAIL18L  
MONTAGE SOL



**7019**  
0070RAIL19  
MONTAGE SOL



**7011**  
0070RAIL11  
MONTAGE LATÉRAL



**7011R**  
0070RAIL11R  
MONTAGE LATÉRAL



**7013**  
0070RAIL13  
MONTAGE LATÉRAL



**7013D**  
0070RAIL13D  
MONTAGE LATÉRAL